



European Committee  
of the Regions



# MISSING LINKS

FEHLENDE GRENZÜBERSCHREITENDE BAHNVERBINDUNGEN ALS  
HERAUSFORDERUNG FÜR KOHÄSION UND WACHSTUM  
IN GRENZREGIONEN

11. APRIL 2019 ||| 14:00 – 16:30

BRÜSSEL ||| EUROPÄISCHER AUSSCHUSS DER REGIONEN

||| Missing Links in Zahlen |||

« Comprehensive analysis of the existing cross-border rail transport connections and missing links on the internal EU borders »

DG Regio, März 2018



365 identifizierte grenzüberschreitende Eisenbahnverbindungen



**176 fehlende oder vielversprechende Bahnverbindungen**



**38 Projekte auf der Shortlist**



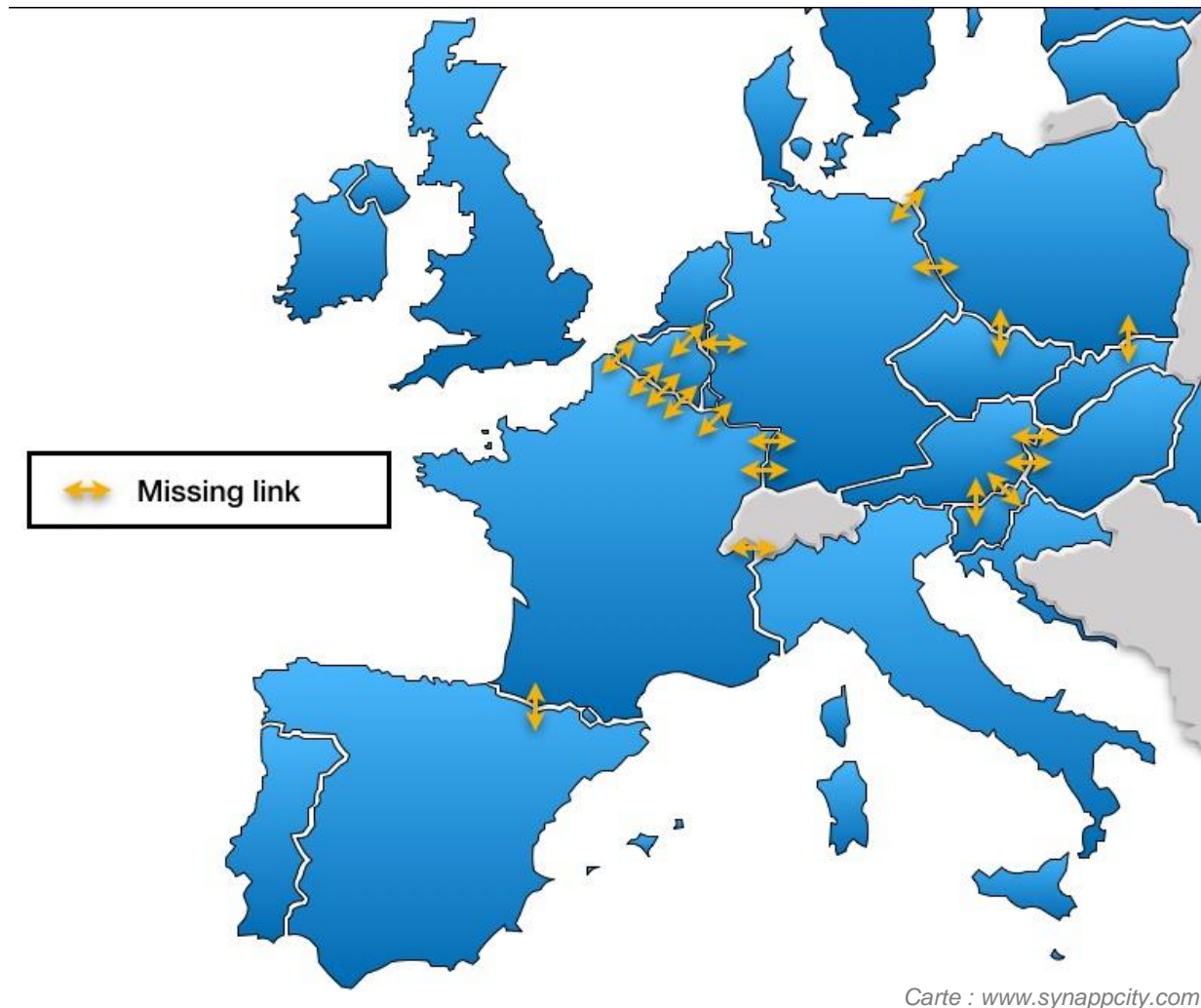
**48 potenziell profitabelste  
fehlende Verbindungen**



**19 mit überwiegend positive  
Einschätzung der beteiligten Akteure**

---

||| Die 19 potentiell profitabelsten Missing Links mit positiver Bewertung durch die beteiligten Akteure |||



## ||| Investition in einen Missing Link |||

**Geschätzte Investitionssumme für die 38 in der Shortlist aufgeführten Projekte:**

~ 4 Milliarden €



**= ~ 100 Millionen € Gesamtinvestition für ein Projekt**

**Durch Hochrechnung entspricht dies einem Investitionsbedarf von:**

17,6 Mrd. € zur Finanzierung aller 176 fehlenden oder vielversprechenden Missing Links

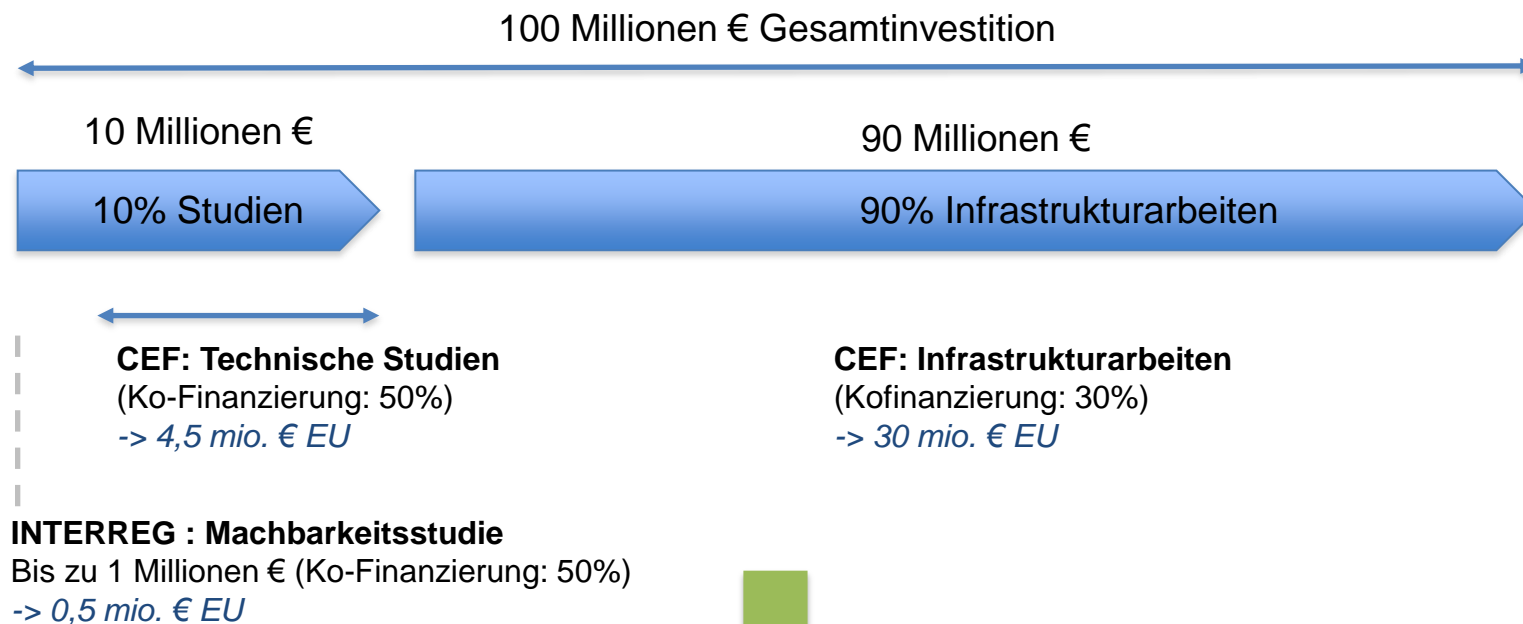


**1,9 Mrd. € zur Finanzierung der 19 potenziell profitabelsten Missing Links**

# Die Finanzierungslücke schließen

## Typischer Finanzierungsrahmen für ein Projekt

(auf der Grundlage der bestehenden Bestimmungen)



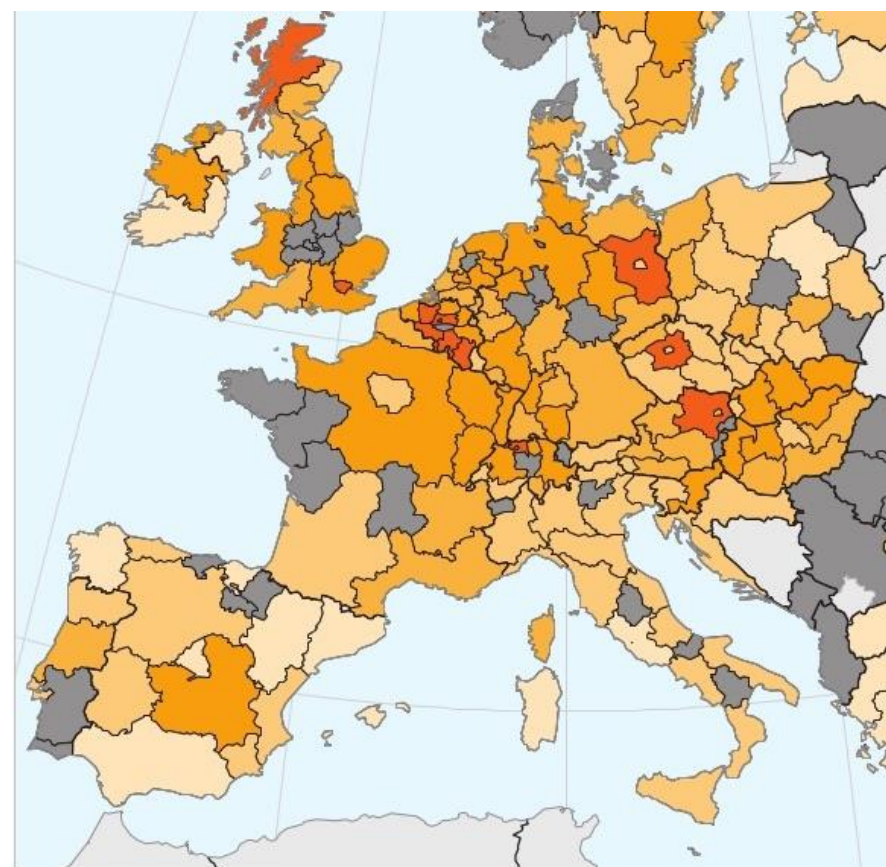
Nach diesem Beispiel besteht ein Bedarf an **europäischen Mitteln** in Höhe von ca. 35 Mio. € pro Missing Link.

665 Millionen € zur Finanzierung der Top 19

## Missing Links: kosteneffiziente Projekte für ein lebenswertes Europa

Die Missing Links in den Top 19 liegen im Herzen der grenzüberschreitenden Beschäftigung in Europa:


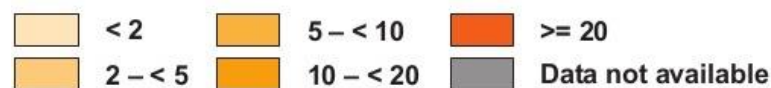
- **7 befinden sich in Regionen mit mehr als 20% grenzüberschreitender Beschäftigung.**
- 5 befinden sich in Regionen mit 10 bis 20% grenzüberschreitender Beschäftigung.
- Nur 2 von 19 befinden sich in Regionen mit weniger als 5% grenzüberschreitender Beschäftigung.



(% of total employment)

Adminis  
Cartogra

EU-28 = 8.1

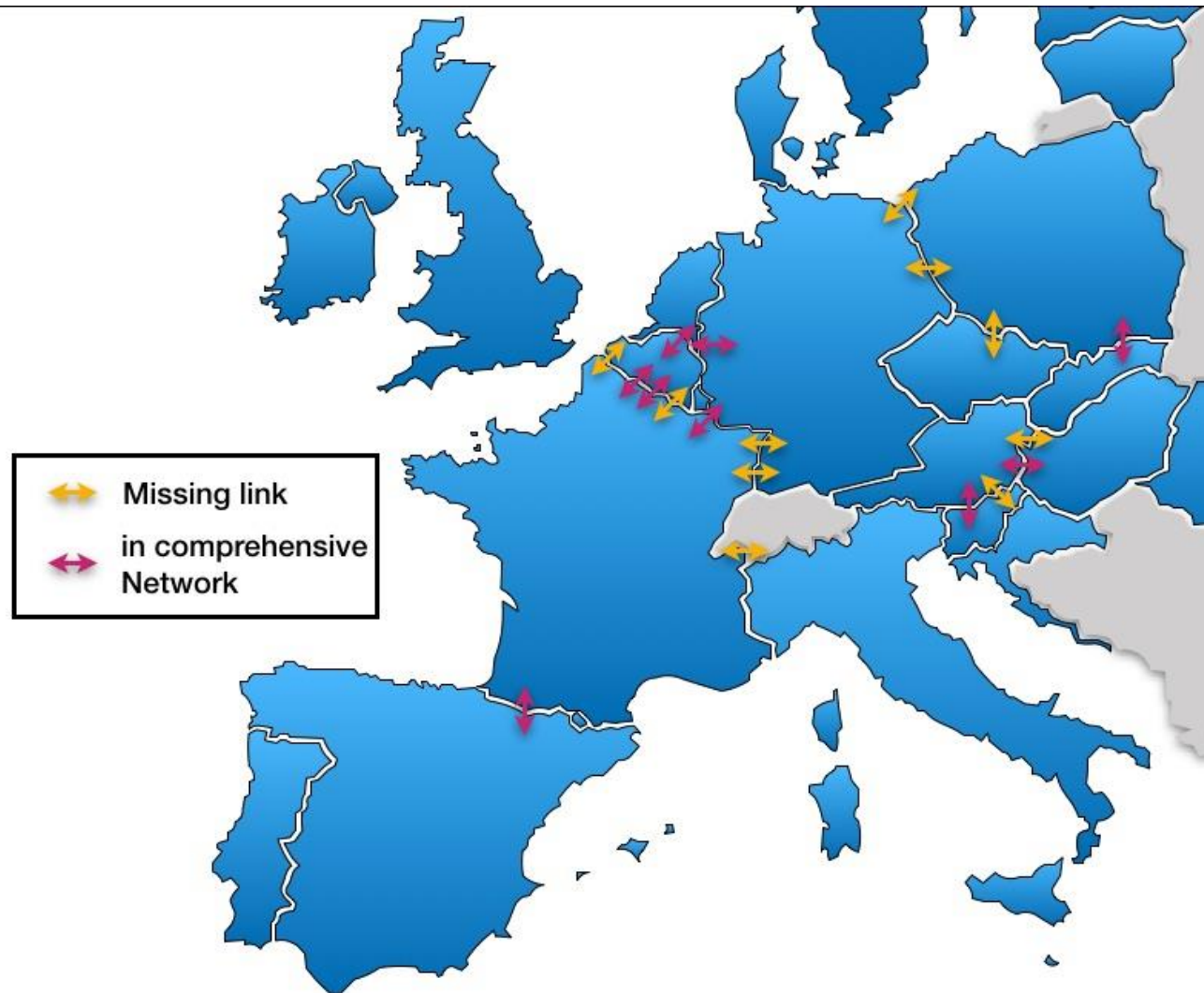


Carte : EuroStat

## Missing Links im TEN-V

26 der 48 potenziell rentabelsten Projekte sind nicht im TEN-V enthalten.

10 der 19 Projekte mit positiver Bewertung der Akteure sind nicht im TEN-V enthalten.



## ||| Die Finanzierungslücke schließen |||

Reminder:

- ▶ Die Kommission hat 19 potenziell profitable Missing Links identifiziert.
- ▶ Das Interesse an der Schließung dieser Lücken ist seitdem deutlich gestiegen.
- ▶ Missing Links Projekte sind "zu groß" für INTERREG-Förderungen.
- ▶ Grundsätzlich könnte eine Finanzierung durch den CEF in Betracht gezogen werden.
- ▶ Die GD MOVE hat einen zweiten CEF-Call für fehlende Links gestartet.
- ▶ Allerdings befinden sich nur 9 der Top 19 Missing Links in TEN-V.



**Aufnahme der TOP 19 fehlenden Glieder in das TEN-V!**







